



TUTORIAL: Aplicativo Docentes



AGTIC

Agência de Tecnologia da Informação e Comunicação

Apresentação

Este tutorial foi concebido para orientar professores(as) da UFPR na utilização do aplicativo **Docentes**.

O aplicativo **Docentes** foi desenvolvido pela AGTIC – Agência de Tecnologia da Informação e Comunicação, em parceria com o SIGA, visando facilitar a criação de equipes acadêmicas na ferramenta Microsoft Teams, um dos módulos do Microsoft Office 365.

Com todas as turmas dos sistemas **SIGA** e **SIE** já acessíveis na plataforma, os(as) docentes podem criar equipes correspondentes às turmas de suas disciplinas com apenas um clique.

Para esclarecer dúvidas ou apresentar sugestões, entre em contato com a AGTIC pelos canais disponíveis na seção “Contato” deste tutorial.



Usando o aplicativo Docentes

1. Acesse Aplicativo Docentes pelo endereço: <https://intranet.ufpr.br/docente>.

2. Digite seu e-mail e senha @ufpr.br, se for necessário.

3. Na tela inicial estarão as turmas ministradas em seu nome para o ano corrente, com informações de curso, código e nome da disciplina, período, turma, ano, origem, status e ação.

Turmas								
Filtros de pesquisa								
Código:		Ano:						
<input type="text"/>		2020						
<input type="button" value="Pesquisar"/>		<input type="button" value="Limpar"/>						
Curso	Código	Disciplina	Período	Turma	Ano	Origem	Status	Ação
Curso de Engenharia de Informática	GMF-7003	INTRODUÇÃO À ENGENHARIA DE INFORMÁTICA	A	2020	2020	Siga	Com pendência(s)	<input type="button" value="Q"/> <input type="button" value="↺"/> <input type="button" value="🗑"/>
Curso de Engenharia de Informática	GMF-7006	INTRODUÇÃO À ENGENHARIA DE INFORMÁTICA	A	2020	2020	Siga	Turma criada	<input type="button" value="Q"/> <input type="button" value="↺"/> <input type="button" value="🗑"/>
Curso de Engenharia de Informática - Bacharelado - 2019	GMF-7003	INTRODUÇÃO À ENGENHARIA DE INFORMÁTICA	A	2020	2020	Sie	Com pendência(s)	<input type="button" value="Q"/> <input type="button" value="↺"/> <input type="button" value="🗑"/>
Curso de Engenharia de Informática - Bacharelado - 2019	GMF-7006	INTRODUÇÃO À ENGENHARIA DE INFORMÁTICA	A	2020	2020	Sie	Sem turma no Teams	<input type="button" value="Q"/> <input type="button" value="+"/> <input type="button" value="🗑"/>



4. Na coluna “**Status**” aparece a situação atual da turma, que pode ser turma criada, com pendência(s), sem turma no Teams.

Turma criada	•••	Quando já foi criada uma equipe acadêmica no Teams para a turma.
Com pendência(s)	•••	Quando existir alguma pendência para a turma, como por exemplo, discentes sem e-mail @ufpr.
Sem turma no Teams	•••	Quando ainda não foi criada uma equipe acadêmica no Teams para a turma.

5. Na coluna “**Ação**” são apresentados os recursos disponíveis para cada disciplina.



Para comandar a criação de uma equipe acadêmica no Teams, clique no botão com o **sinal + verde**.



6. Outras opções de “Ação” permitem:



Visualizar os alunos matriculados na turma e suas situações frente à equipe acadêmica do Teams.



Fazer a sincronização da equipe acadêmica do Teams com a turma no sistema acadêmico (útil quando alunos ingressam ou saem da turma depois da equipe já criada).



Excluir uma equipe acadêmica do Teams, perdendo todo o conteúdo já adicionado.

7. O botão com a lupa mostrará detalhes da turma, especificamente os discentes matriculados até o momento e em que condição os mesmos se encontram em relação à equipe acadêmica do Teams.

Alunos ✕

Alunos em **vermelho**
sem e-mail institucional (NÃO será incluído na turma do Teams)


Alunos em **amarelo**
ainda não incluído na turma do Teams

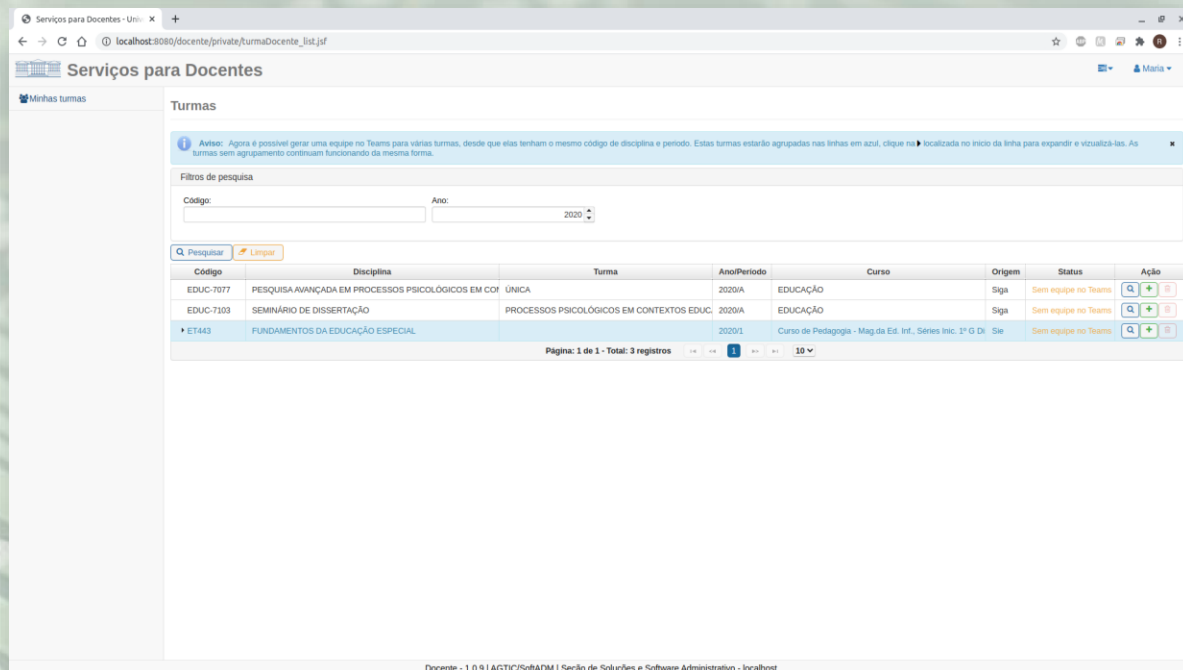
Alunos em **branco**
já incluído na turma do Teams

Nome	Matricula	Email institucional	Email pessoal	Status
ALUNO SEM E-MAIL INSTITUCIONAL				Sem email UFPR
ALUNO SEM E-MAIL INSTITUCIONAL				Sem email UFPR
ALUNO SEM E-MAIL INSTITUCIONAL			aluno@ufpr.br	Sem email UFPR
ALUNO SEM E-MAIL INSTITUCIONAL			aluno@ufpr@gmail.com	Sem email UFPR
ALUNO INCLuíDO		aluno@ufpr.br		Incluído
ALUNO INCLuíDO		aluno@ufpr.br		Incluído
ALUNO INCLuíDO		aluno@ufpr.br	aluno@ufpr.br	Incluído
ALUNO INCLuíDO		aluno@ufpr.br	aluno@ufpr@gmail.com	Incluído
ALUNO INCLuíDO		aluno@ufpr.br	aluno@ufpr.com.br	Incluído
ALUNO INCLuíDO		aluno@ufpr.br	aluno@ufpr@gmail.com	Incluído
ALUNO INCLuíDO		aluno@ufpr.br	aluno@ufpr.com.br	Incluído

Total: 11



8. É possível também criar equipes no Teams com **turmas de mesmo código e período**. A identificação da turma agrupada aparece de forma **destacada** (em azul), e o procedimento para a criação da equipe no Teams não muda: basta clicar no ícone  .




Services para Docentes - Un... x +
localhost:8080/docente/private/turmaDocente_list.jsf

Serviços para Docentes

Minhas turmas










Turmas

Aviso: Agora é possível gerar uma equipe no Teams para várias turmas, desde que elas tenham o mesmo código de disciplina e período. Estas turmas estarão agrupadas nas linhas em azul, clique no  localizada no início da linha para expandir e visualizá-las. As turmas sem agrupamento continuam funcionando da mesma forma.

Filtros de pesquisa


Código: Ano:

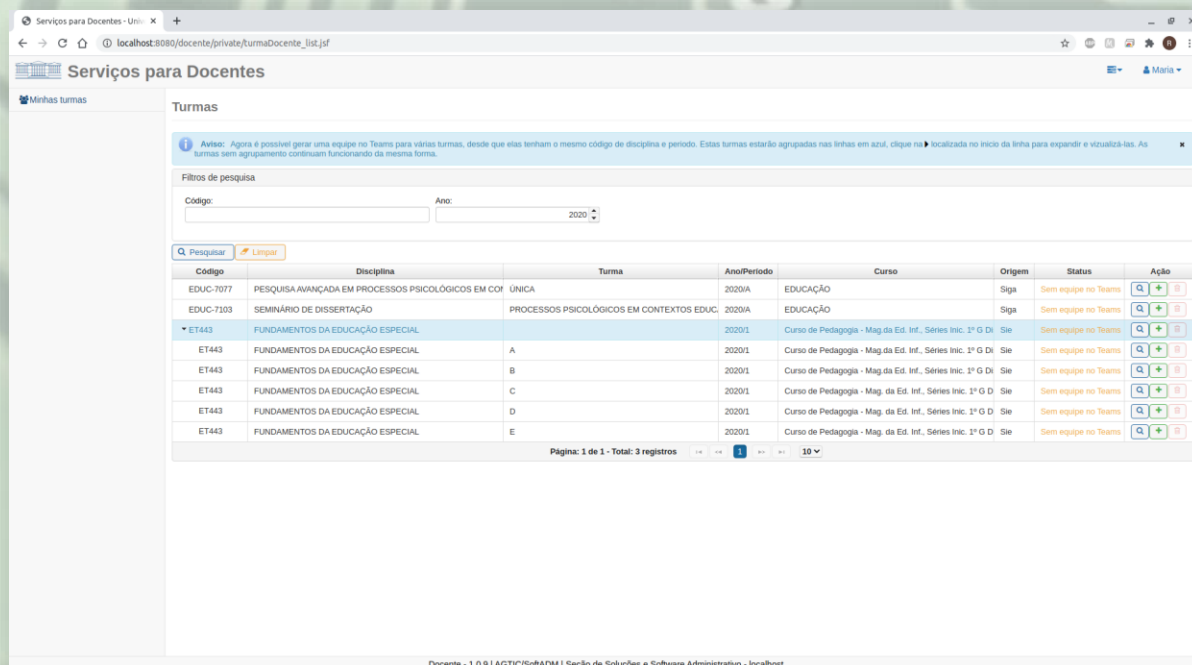
Q Pesquisar Limpar

Código	Disciplina	Turma	Ano/Período	Curso	Origem	Status	Ação
EDUC-7077	PESQUISA AVANÇADA EM PROCESSOS PSICOLÓGICOS EM COI	ÚNICA	2020/A	EDUCAÇÃO	Siga	Sem equipe no Teams	  
EDUC-7103	SEMINÁRIO DE DISSERTAÇÃO	PROCESSOS PSICOLÓGICOS EM CONTEXTOS EDUC.	2020/A	EDUCAÇÃO	Siga	Sem equipe no Teams	  
ET443	FUNDAMENTOS DA EDUCAÇÃO ESPECIAL		2020/1	Curso de Pedagogia - Mag.da Ed. Inf., Séries Inic. 1º G Di	Sie	Sem equipe no Teams	  

Página: 1 de 1 - Total: 3 registros

Docente - 1.0.9 | AGTIC/SoADM | Seção de Soluções e Software Administrativo - localhost

Caso o docente opte por criar equipes separadas, basta clicar no ícone  ao lado do código da turma agrupada para expandi-la.




Services para Docentes - Un... x +
localhost:8080/docente/private/turmaDocente_list.jsf

Serviços para Docentes

Minhas turmas

























Turmas

Aviso: Agora é possível gerar uma equipe no Teams para várias turmas, desde que elas tenham o mesmo código de disciplina e período. Estas turmas estarão agrupadas nas linhas em azul, clique no  localizada no início da linha para expandir e visualizá-las. As turmas sem agrupamento continuam funcionando da mesma forma.

Filtros de pesquisa

Código: Ano:

Q Pesquisar Limpar

Código	Disciplina	Turma	Ano/Período	Curso	Origem	Status	Ação
EDUC-7077	PESQUISA AVANÇADA EM PROCESSOS PSICOLÓGICOS EM COI	ÚNICA	2020/A	EDUCAÇÃO	Siga	Sem equipe no Teams	  
EDUC-7103	SEMINÁRIO DE DISSERTAÇÃO	PROCESSOS PSICOLÓGICOS EM CONTEXTOS EDUC.	2020/A	EDUCAÇÃO	Siga	Sem equipe no Teams	  
ET443	FUNDAMENTOS DA EDUCAÇÃO ESPECIAL		2020/1	Curso de Pedagogia - Mag.da Ed. Inf., Séries Inic. 1º G Di	Sie	Sem equipe no Teams	  
ET443	FUNDAMENTOS DA EDUCAÇÃO ESPECIAL	A	2020/1	Curso de Pedagogia - Mag. da Ed. Inf., Séries Inic. 1º G Di	Sie	Sem equipe no Teams	  
ET443	FUNDAMENTOS DA EDUCAÇÃO ESPECIAL	B	2020/1	Curso de Pedagogia - Mag. da Ed. Inf., Séries Inic. 1º G Di	Sie	Sem equipe no Teams	  
ET443	FUNDAMENTOS DA EDUCAÇÃO ESPECIAL	C	2020/1	Curso de Pedagogia - Mag. da Ed. Inf., Séries Inic. 1º G D	Sie	Sem equipe no Teams	  
ET443	FUNDAMENTOS DA EDUCAÇÃO ESPECIAL	D	2020/1	Curso de Pedagogia - Mag. da Ed. Inf., Séries Inic. 1º G D	Sie	Sem equipe no Teams	  
ET443	FUNDAMENTOS DA EDUCAÇÃO ESPECIAL	E	2020/1	Curso de Pedagogia - Mag. da Ed. Inf., Séries Inic. 1º G D	Sie	Sem equipe no Teams	  

Página: 1 de 1 - Total: 3 registros

Docente - 1.0.9 | AGTIC/SoADM | Seção de Soluções e Software Administrativo - localhost

ATENÇÃO! Observe que os alunos que **não possuem e-mail UFPR** estão destacados em vermelho. Isso significa que esses alunos **não farão parte da equipe acadêmica no Teams**, pois o Office 365 está vinculado ao e-mail UFPR.

Nesse caso, os mesmos deverão ser orientados a **providenciar o e-mail** - (instruções no link <https://www.agtic.ufpr.br/portal/precisa-de-ajuda/> - Item **E-mail, subitem 2**). Isso não impedirá a criação da turma, e tão logo os e-mails estejam criados, o(a) docente poderá acessar o aplicativo novamente, localizar a turma em questão e selecionar a ação **Sincronizar** para que esses alunos constem da equipe acadêmica do Teams!



AGTIC

Agência de Tecnologia da Informação e Comunicação



AGTIC

Agência de Tecnologia da Informação e Comunicação

Contatos



(41) 9 8498-6080

(41) 9 8858-7646



csa.agtic@ufpr.br



<http://www.agtic.ufpr.br/portal>