



**ACESSO REMOTO – via
OpenVPN
para Linux**



Apresentação

Este tutorial foi concebido para orientar servidores e docentes da UFPR a realizar acesso remoto (fora do ambiente físico da Instituição), apresentando instruções para configuração de acesso VPN - Virtual Private Network - via OpenVPN, além de orientações para acesso ao repositório DOCS.

Caso o usuário apresente dúvidas ou não consiga executar o passo-a-passo, poderá entrar em contato com a AGTIC – Agência de Tecnologia da Informação e Comunicação pelos canais disponíveis na seção “Dúvidas?”



OpenVPN Linux Xubuntu 18.04

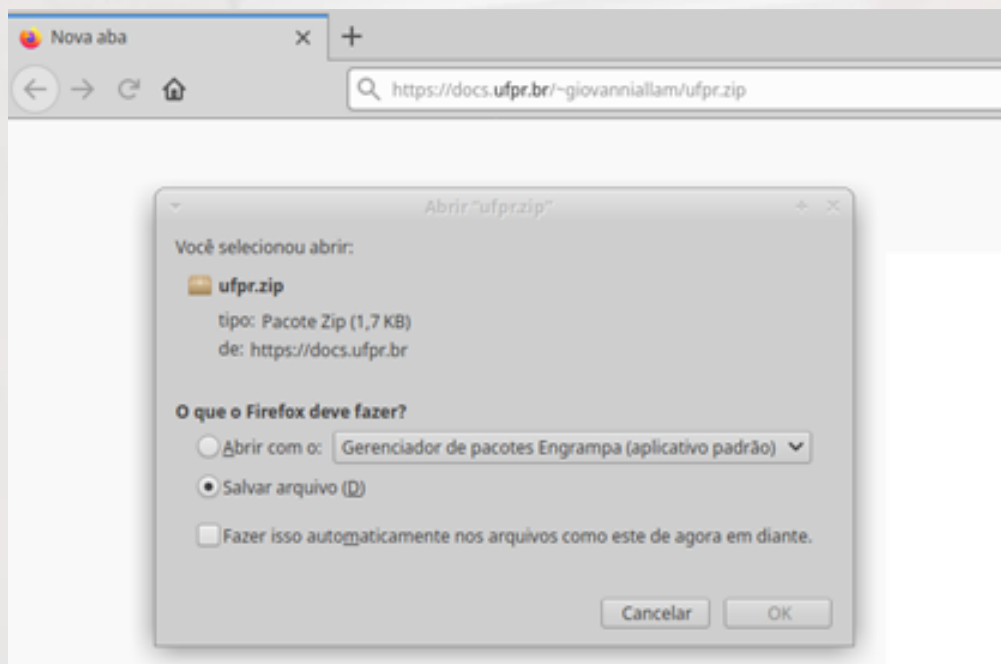
1- Abra o terminal e digite:

sudo apt-get install openvpn

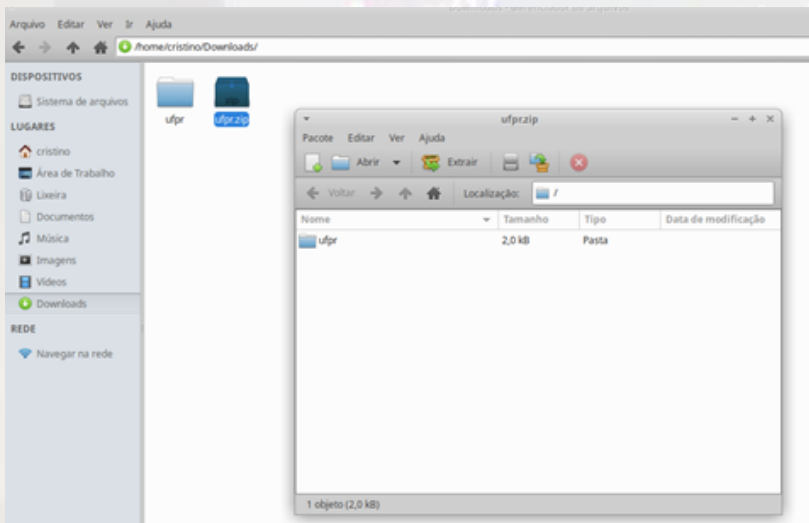
```
@laptop:~$ sudo apt-get install openvpn
```

2- Baixe os arquivos de configuração

em: <https://docs.ufpr.br/~giovanniallam/ufpr.zip>



3 - Extraia os arquivos:



4 - Abra o terminal novamente e copie os arquivos para a pasta **/etc/openvpn/** com o comando:

```
sudo cp /home/meu_usuario_maquina/Downloads/ufpr/*.* /etc/openvpn/
```

```
@laptop:/$ sudo cp /home/meu_usuario_maquina/Downloads/ufpr/*.* /etc/openvpn/
```

5- Vá até a pasta openvpn

`cd /etc/openvpn`

```
@laptop:/$ cd /etc/openvpn
@laptop:/etc/openvpn$
```

6- Digite o comando:

`sudo openvpn --config ufpr.conf`

```
@laptop:/etc/openvpn$ sudo openvpn --config ufpr.conf
Fri Apr 3 09:12:51 2020 WARNING: file 'tc.key' is gro
Fri Apr 3 09:12:51 2020 OpenVPN 2.4.4 x86_64-pc-linux
Fri Apr 3 09:12:51 2020 library versions: OpenSSL 1.1
Enter Auth Username:
```

7- Digite seu **login e senha** de e-mail UFPR sem o '@ufpr.br'

8- Se a conexão for estabelecida, será mostrado na última linha do terminal a seguinte mensagem:

```
Initialization Sequence Completed
```

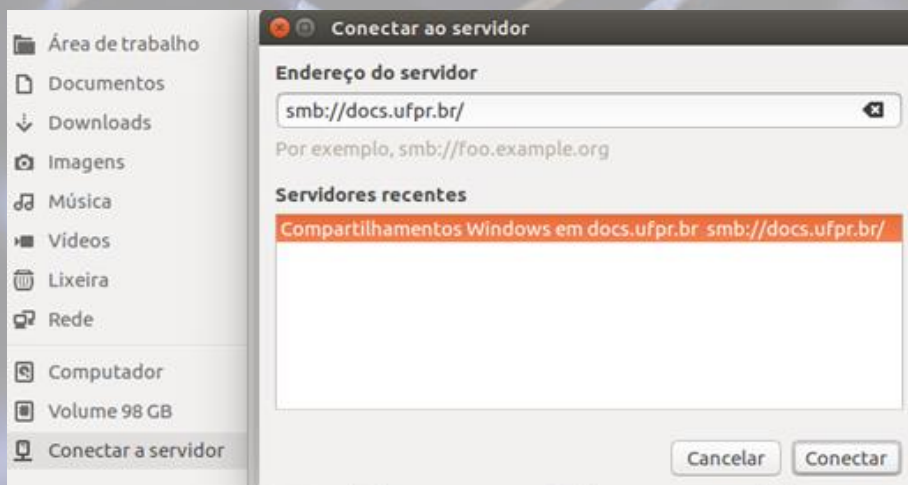


Para acesso ao DOCS, deve-se observar as seguintes instruções:

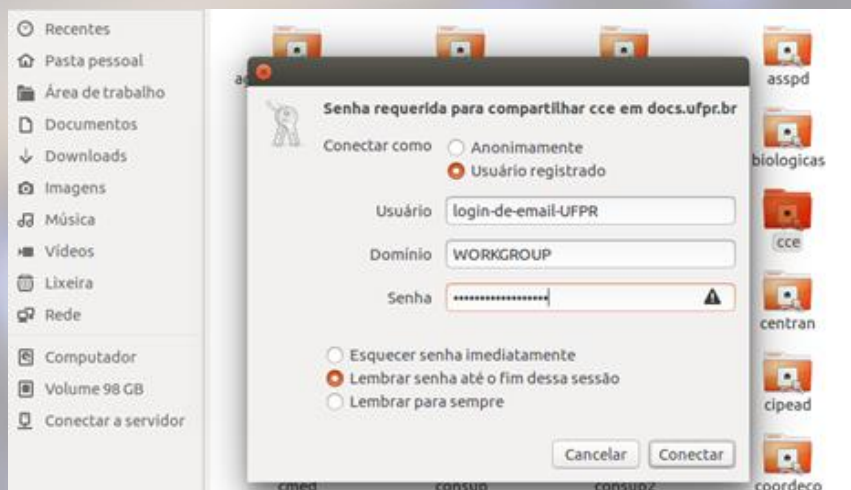
Com a conexão VPN ativa, abra o sistema de arquivos:



Clique em **Conectar a servidor** e em seguida digite o endereço do servidor: <smb://docs.ufpr.br> e clique em conectar.



Clique duas vezes na pasta pretendida, digite seu **usuário e senha** de e-mail UFPR sem o '@ufpr.br' e clique em conectar.





AGTIC

Agência de Tecnologia da Informação e Comunicação

Dúvidas?



(41) 9 8498-6080

(41) 9 8858-7646



csa.agtic@ufpr.br



<http://www.agtic.ufpr.br/portal>